

ASSEMBLY INSTRUCTIONS

EN - IMPORTANT RETAIN FOR FUTURE REFERENCE: READ CAREFULLY

Claims due to improper use and bad maintenance are not accepted.

Care and cleaning:

•Wipe dry with a clean and dry cloth. Use a mild cleanser and soft cloth to clean.

•A strong cleaner or an abrasive material may discolour or damage the surface.

Storage:

•Store inside in a dry, frost-free place.

•Make sure there is air circulation to avoid moisture and mould.

•It is advisable to protect from the elements.

•In case of rain or strong wind cover and store in a dry place.

•Protect cushions and lining from UV rays.

Assembling:

•Assemble as shown in attached instructions.

•Make sure that all the necessary pieces are in the carton before starting to assemble.

•Assemble the set on a flat and solid surface .

Warning:

•Do not use on slippery surface .

•Keep it away from inflammable objects.

•To maintain stability, screws and fittings should be re-tightened at regular intervals.

Fabric: 100% Polyester - Filling: 100% Polyester.

Origin: P.R.C.

CZ - DULEŽITÉ POKYNY ! USCHOVEJTE PRO BUDOUCÍ POUŽITÍ : CTETE PECLIVE

Za škody způsobené nedodržáním instrukcí a pokynů neuznáváme.

Péče a čištění:

•Otrepte do sucha čistým a suchým hadříkem. Použijte jemný čistící a mekký hadřík na čištění.

•Silný čistící nebo brusný materiál může poškodit povrch.

Skladování :

•Sve vnítr v suchem prostředí, chránit pred mrazem.

•Ujistete se, že v těchto prostorách cirkuluje vzduch, aby se zabránilo vlhkosti a plísní.

•Je vhodné chránit pred nepřízní počasí.

•V případě deště nebo silného větru ji zakryjte , případně uložte na suchém místě.

•Chrante polštáře a obložení pred UV zářením.

Montáž:

•Sestavte dle přiloženého montážního návodu.

•Ujistete se, že všechny potřebné díly jsou v krabici pred zahájením montáže.

•Nábytek sestavte na rovném a pevném povrchu.

Upozornění:

•Nepoužívejte na kluzkém povrchu .

•Udržujte houpácku mimo dosah horlavých predmetů.

•Pro udržení stability, šrouby a příslušenství by mely být kontrolovány a dotahovány v pravidelných intervalech.

Látka: 100 % Polyester - Výpln: 100 % Polyester. Zeme puvodu Čína

SL- POMEMBNO NAVODILA SHRANITE ZA NADALJNO UPORABO: POZORNO PREBERITE

Zaradi nepravilne uporabe in slabega vzdrževanja, se reklamacije ne upoštevajo.

Nega in čiščenje:

•Obrišite do suhega s cisto in suho krpo. Za čiščenje uporabite mehko krpo in blago čistilo.

•Močno ali abrazivno čistilo, lahko razbarva ali poškodujejo površino.

Vzdrževanje:

•Hraniti v suhem in zaprtem toplem prostoru.

•Prostor nabo zraven in prevetren, kroženje zraka preprečuje nastanek vlage in plesni.

•Priporočljivo je, da se zaščitite pred vremenskimi vplivi.

•V primeru dežja ali močnega vetra pokrijte in hranite v suhem prostoru.

•Zaščitite blazine in podloge pred UV žarki.

Sestavljanje:

•Sestavljajte kot je prikazano v priloženih navodilih.

•Prepričajte se, da so vsi potrebni deli za sestavljanje v škatli.

•Set sestavljajte na ravni in trdi podlagi. Pod kovinske dele podložite tkanino, da se površina delov ne popraska.

Opozorilo:

•Ne uporabljajte na spolzki površini.

•Gugalnica mora biti oddaljena od vnetljivih stvari vsaj dva metra.

•Redno kontrolirajte in po potrebi privijte morebitne razrahljane vijake.

Uvozna država: Kitajska

Tkanina: 100% poliester - Polnilo: 100% poliester

IT - IMPORTANTE! CONSERVARE PER FUTURI RIFERIMENTI: LEGGERE ATTENTAMENTE

Reclami relativi all'uso improprio del prodotto o della manutenzione non adeguata

non verranno accettati.

Pulizia e manutenzione:

•Pulire con un detergente poco concentrato e un panno morbido.

Asciugare con un panno asciutto.

•Non pulire con un detergente concentrato o con un materiale abrasivo, perché la superficie potrebbe scolorirsi o danneggiarsi.

Dove riporre:

•In un luogo secco, al riparo dal gelo.

•Per evitare l'umidità e la muffa, assicurarsi che ci sia una buona ventilazione.

•È consigliabile tenerlo al riparo dagli agenti atmosferici.

•In caso di pioggia o forte vento, riporlo in un ambiente interno fresco e asciutto.

•Proteggere i cuscini e il rivestimento dall'esposizione ai raggi UV.

Assemblaggio:

•Seguire le istruzioni riportate in seguito

•Assicurarsi che tutti gli elementi necessari siano presenti prima di cominciare l'assemblaggio

•Assemblare il set su una superficie piana e uniforme

Avvertimenti:

•Non utilizzare su superfici scivolose

•Non alzarsi in piedi o saltare

•Tenere lontano dal fuoco e da fonti di calore

Cuscini: Tessuto: 100% Polyester - Imbottitura: 100% Polyester

Origine: Cina

SK - DÔLEŽITÉ POKYNY! USCHOVAJTE PRE BUDÚCE POUŽITIE: ČÍTAJTE POZORNE

Za škody spôsobené nedodržaním inštrukcií a pokynov neručíme.

Starostlivosti a cistenie:

•Utrite do sucha cistou a suchou handrickou. Použite jemný čistiaci a mäkkou handricku na cistenie.

•Silný čistiac alebo brusný materiál môže poškodiť povrch.

Skladovanie:

•Vo vnútri v suchom prostredí, chránit pred mrazom.

•Uistite sa, že v týchto priestoroch cirkuluje vzduch, aby sa zabránilo vlhkosti a plesni.

•Je vhodné chránit pred nepriaznou počasím.

•V prípade dažda alebo silného vetra ju zakryte, prípadne uložte na suchom mieste.

•Chrante vankúše a obloženie pred UV žiarením.

Montáž:

•Zostavte podľa priloženého montážneho návodu.

•Uistite sa, že všetky potrebné diely sú v krabici pred začatím montáže.

•Nábytok zostavte na rovnom a pevnom povrchu.

Upozornenie:

•Nepoužívajte na klzkom povrchu.

•Udržujte hoidacku mimo dosahu horlavých predmetov.

•Pre udržanie stability, skrutky a príslušenstvo by mali byť kontrolované a dotiahnuté v pravidelných intervaloch.

Látka: 100 % Polyester - Výpln: 100% Polyester. Krajina pôvodu: Čína

HU - FONTOS MEGORIZNI, FIGYELMESEN OLVASSA ELI

Nem rendeltetészerű használatáért és nem megfelelő karbantartásáért nem fogadunk el reklamációt.

Ápolás és tisztítás:

•Tiszta, száraz, puha ronggyal, szükség esetén gyenge tisztítószerrel.

•Eros tisztító- vagy dörzsölőszer elszínezheti, vagy sértheti a felületet.

Tárolás:

•Zárt, száraz, fagymentes helyen, hogy elkerülje a nedvesedést illetve a penészedést.

•Eso vagy eros szél esetén takarja le és tárolja száraz helyen.

•Az ülepárnákat és a szövetet óvja az UV sugárzás káros hatásai ellen.

Összeszerelés:

•Összeszerelés a mellékelt útmutató szerint.

•Összeszerelés elkezdése előtt bizonyosodjon meg arról, hogy minden szükséges

alkatrész a dobozban van.

•A szettet egyenletes, sima felületen állítsa fel.

Figyelmeztetés:

•Ne használja csúszós felületen.

•Tartsa távol gyúlékony, tuzveszélyes anyagoktól

•A termék stabilitásának megőrzése érdekében a csavarokat és rögzítő

alkatrészeket rendszeresen meg kell húzni.

Szövet: 100% poliészter - Töltelék: 100% poliészter.

Szärm.hely: Kína

PL - WAŻNE, NALEŻY ZACHOWAĆ DLA PRZYSZYŁYCH POTRZEB, PRZECZYTAĆ UWAGNIE!

Nie przyjmujemy reklamacji dotyczących uszkodzeń blatu szklanego, wynikających z niewłaściwego użytkowania.

Konserwacja i czyszczenie:

•W przypadku zabrudzenia konstrukcji wycierać miękką szmatką z niewielką ilością lekkiego detergentu. Przetrzeć czystą i suchą szmatką.

•Środki ściernie lub żrące mogą spowodować odbarwienie lub uszkodzenia powierzchni.

Przechowywanie:

•przechowywać w suchym i wolnym od mrozu miejscu.

•Należy upewnić się, że istnieje cyrkulacja powietrza, aby uniknąć wilgoci i pleśni.

•Wskazana jest ochrona przed elementami.

•W przypadku deszczu lub silnego wiatru, przykryć i przechowywać w suchym miejscu.

•Chroń poduszki i podszewkę przed promieniowaniem UV.

Złożenie:

•Zmontuj jak pokazano w załączonej instrukcji.

•Upewnij się, że wszystkie niezbędne elementy znajdują się w kartonie przed rozpoczęciem montażu.

•Złóż zestaw na płaskiej i solidnej powierzchni.

BEZPIECZENSTWO

•Nie stosować na śliskich powierzchniach!

•Przechowywać produkt z dala od przedmiotów łatwopalnych.

•Aby zachować stabilność, śruby i łączniki należy dokręcać w regularnych odstępach czasu.

Tkanina: 100% Poliester - Wypełnienie: 100% Poliester.

Miejsce pochodzenia: Chiny

GR – ΣΗΜΑΝΤΙΚΟ - ΚΡΑΤΗΣΤΕ ΤΙΣ ΟΔΗΓΙΕΣ ΧΡΗΣΗΣ ΓΙΑ ΜΕΛΛΟΝΤΙΚΗ ΧΡΗΣΗ: ΔΙΑΒΑΣΤΕ ΠΡΟΣΕΚΤΙΚΑ

Οι όποιες αξιώσεις που απορρέουν λόγω ακατάλληλης χρήσης και κακής συντήρησης δεν θα γίνονται δεκτές.

Φροντίδα και καθαρισμός:

• Σκουπίστε με ένα καθαρό και στεγνό πανί. Χρησιμοποιήστε ένα ήπιο καθαριστικό και ένα μαλακό πανί για να καθαρίσετε.

• Ένα ισχυρό καθαριστικό ή λειαντικό υλικό μπορεί να αποχρωματίσει ή να καταστρέψει την επιφάνεια.

Αποθήκευση:

• Αποθηκεύστε σε στεγνό μέρος, σε θερμοκρασία δωματίου.

• Διασφαλίστε πως υπάρχει επαρκής ανακύκλωση του αέρα για την αποφυγή της υγρασίας και της μούχλας.

• Συνιστάται η προστασία από εξωτερικούς φυσικούς παράγοντες.

• Σε περίπτωση βροχής ή ισχυρού ανέμου, καλύψτε το προϊόν και αποθηκεύστε σε στεγνό μέρος.

• Προστατέψτε τα μαξιλάρια και την επένδυση από τις ακτίνες του ηλίου (UV).

Συναρμολόγηση:

• Συναρμολογήστε όπως φαίνεται στις συνημμένες οδηγίες.

• Βεβαιωθείτε ότι όλα τα απαραίτητα κομμάτια βρίσκονται στη συσκευασία πριν αρχίσετε να συναρμολογείτε.

• Συναρμολογήστε το σετ σε μια επίπεδη και σταθερή επιφάνεια.

Προειδοποίηση:


• Μη χρησιμοποιείτε σε ολισθηρή επιφάνεια.


• Φυλάσσετε το προϊόν μακριά από εύφλεκτα αντικείμενα.


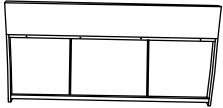
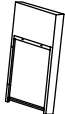



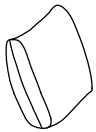
• Για να έχετε σταθερότητα, οι βίδες και οι ενώσεις θα πρέπει να σφίγγονται ξανά ανά τακτά χρονικά διαστήματα.

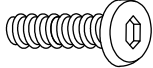
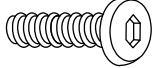



Υφανση: 100% Πολυεστέρας - Γέμισμα: 100% Πολυεστέρας.



Προέλευση: Κίνα

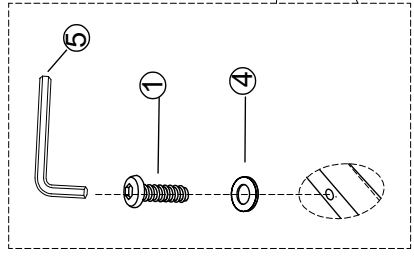
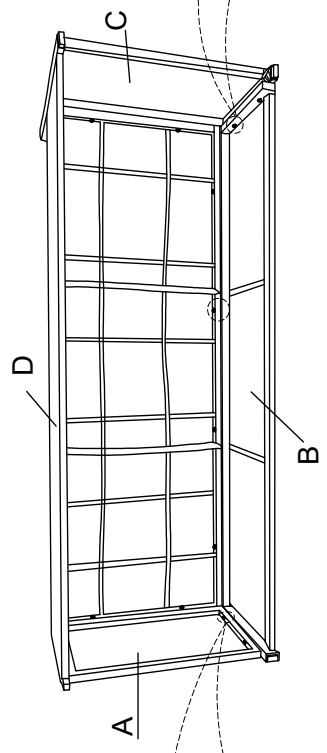
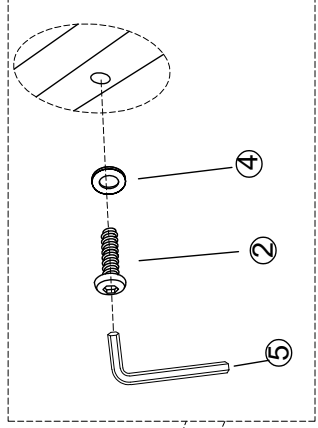
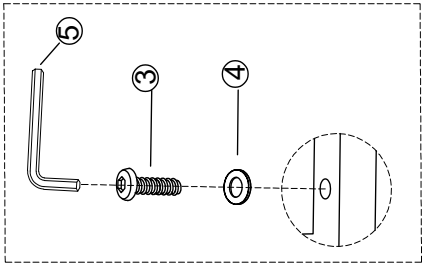





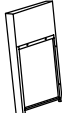
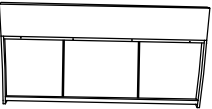





A		x1
B		x1
C		x1
D		x1
E2		x1
F		x3
G		x1

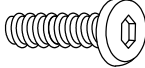
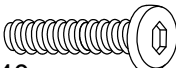


1	M6*30 	x4
2	M6*35 	x4
3	M6*40 	x6
4		x14
5		x1

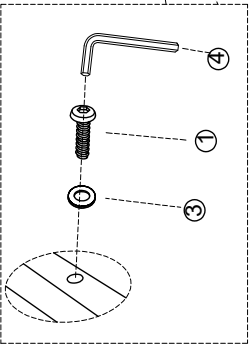
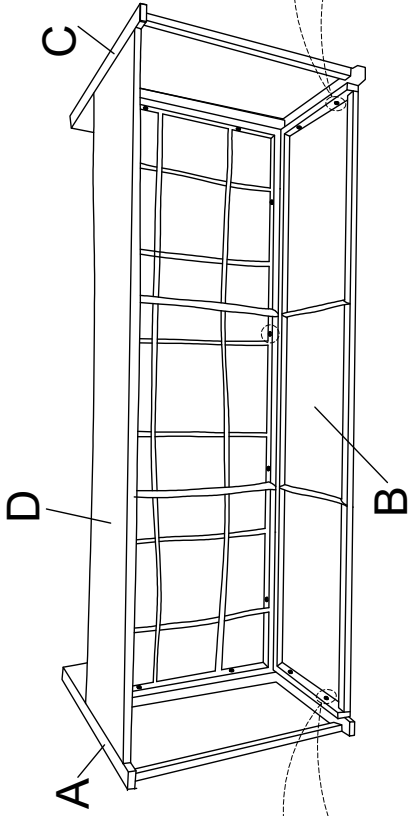
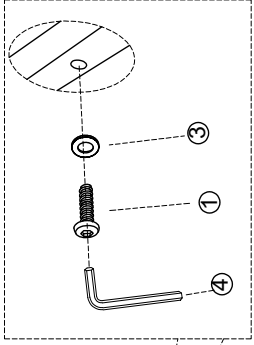
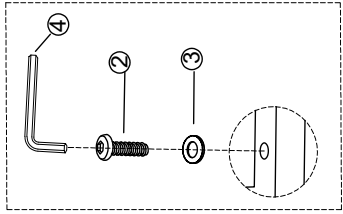
6		1PC/SET
7		1PC/SET

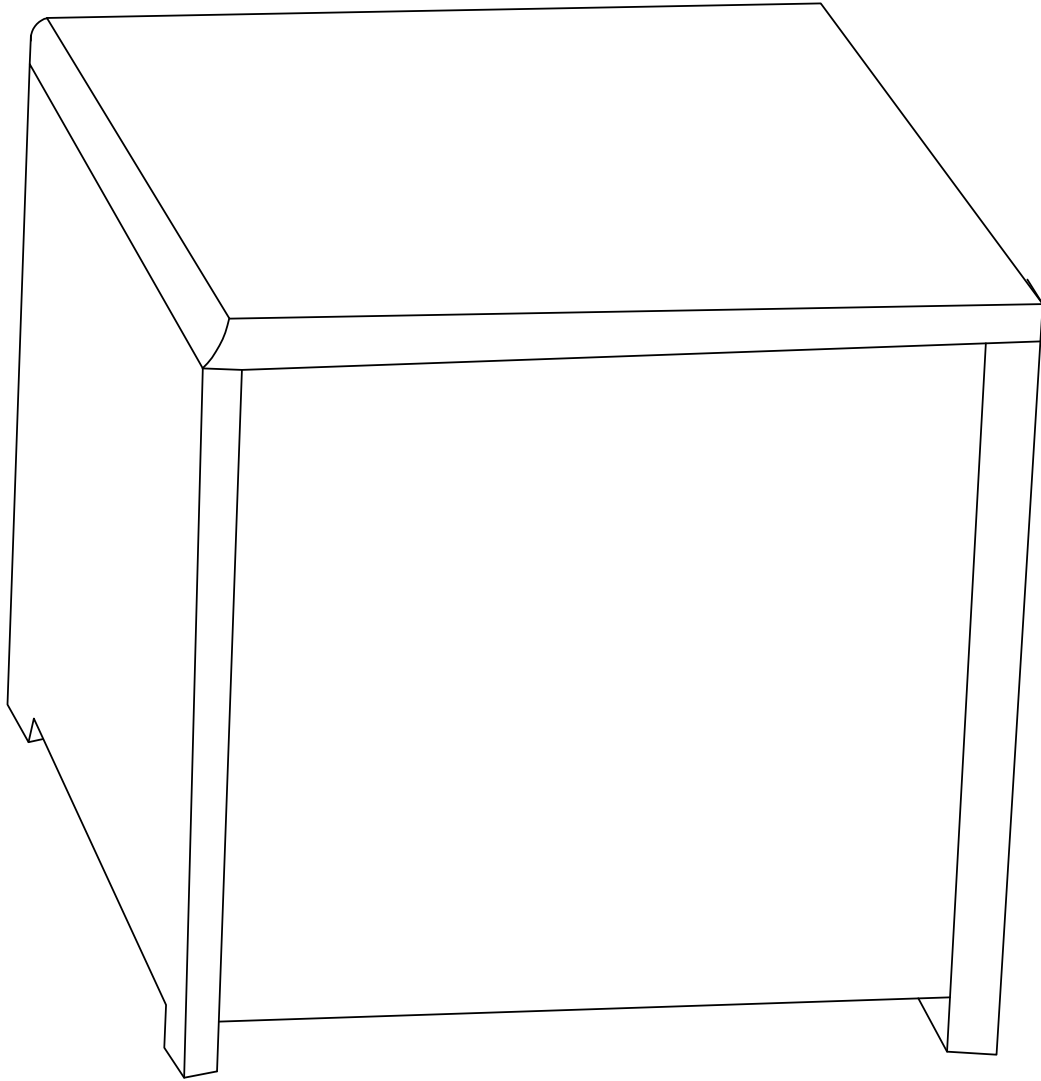








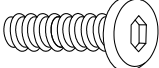


A		x1
B		x1
C		x1
D		x1
E1		x1
F		x3
G		x2

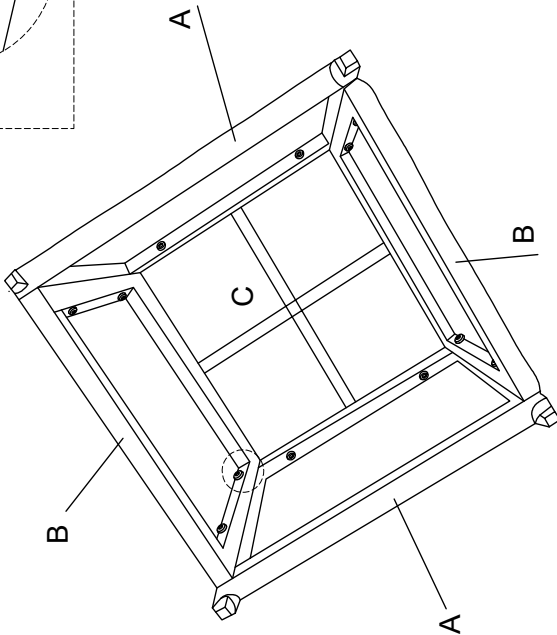
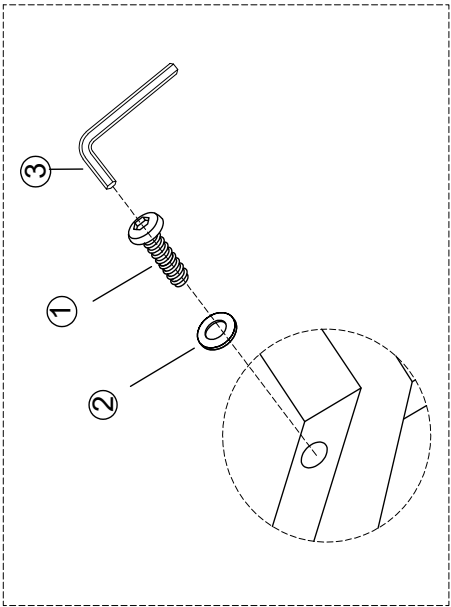
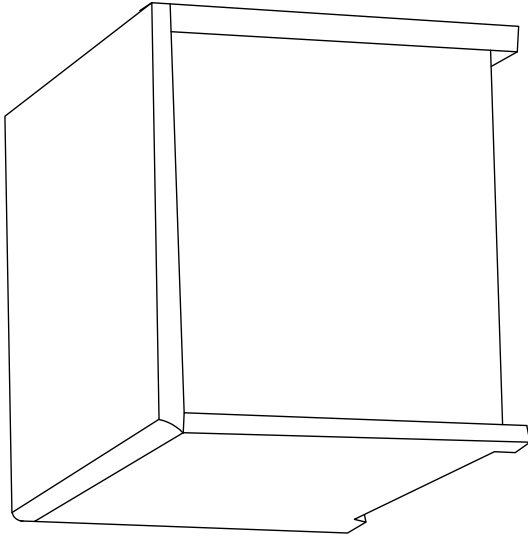
1	 M6*35	x8
2	 M6*40	x8
3		x16
4		x1




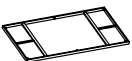





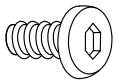


A		x6
B		x6
C		x3
D		x3

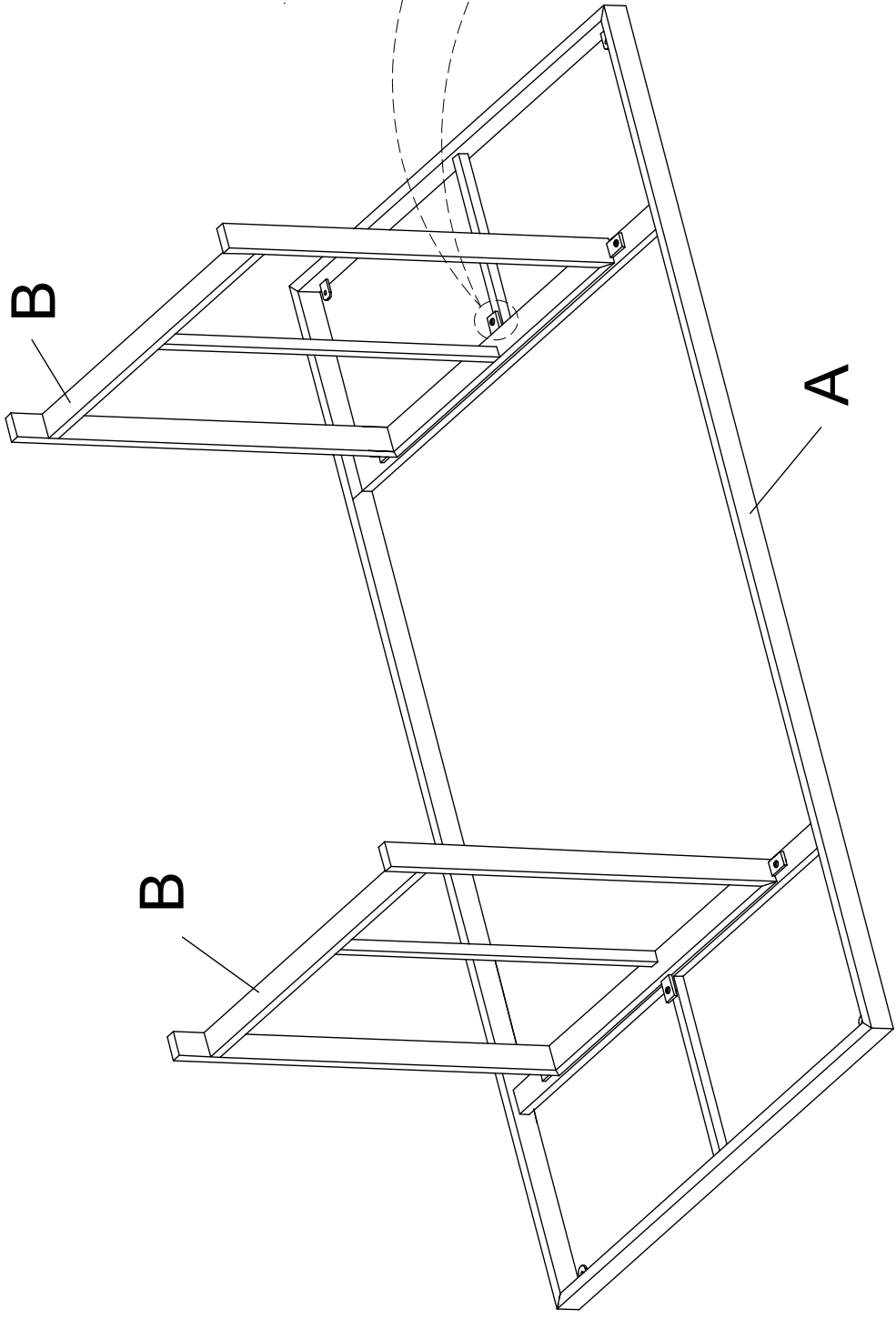
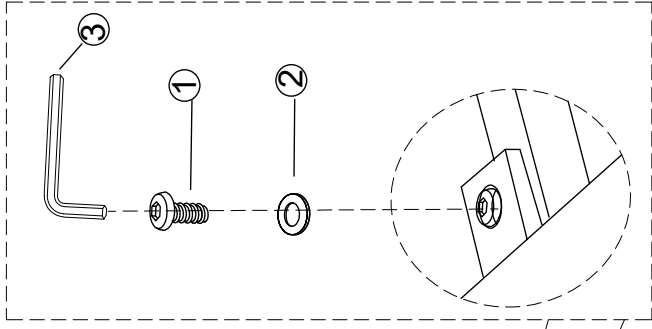
1	M6*30 	x36
2		x36
3		x1

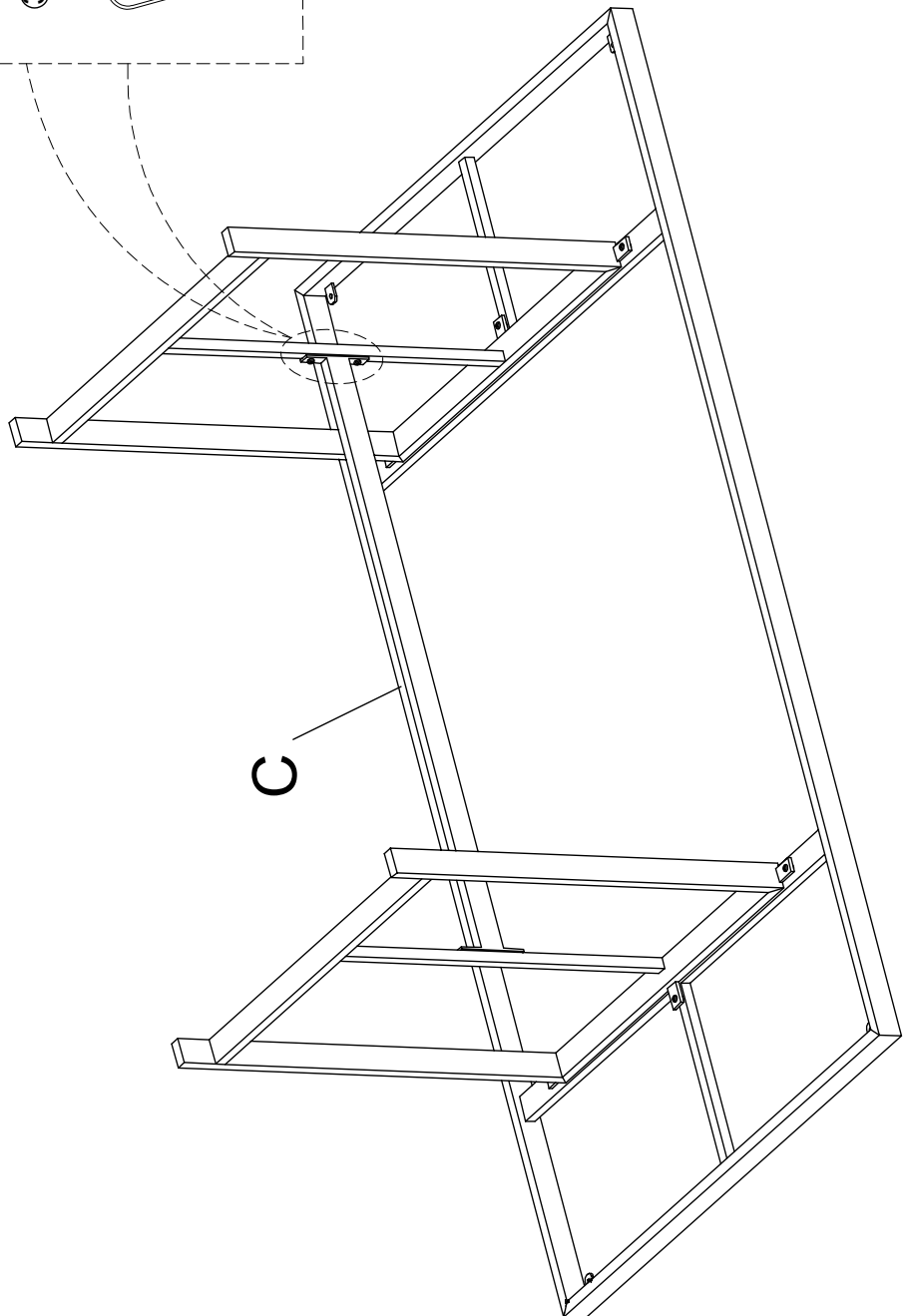
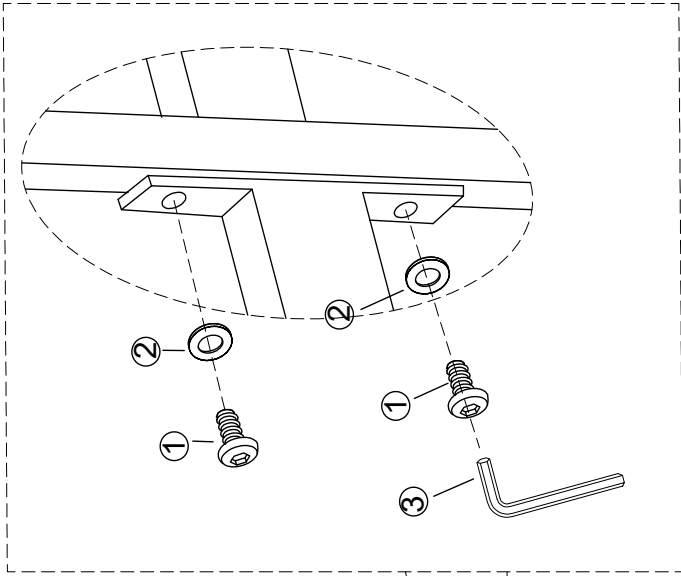




A		x1
B		x2
C		x1
D		x1

1	 M6*15	x10
2		x10
3		x1





D

